

Clínica Urológica
St. MARTIN
de la Sierra

CLINICA UROLÓGICA ST. MARTIN DE LA SIERRA S.A.S

900.205.788-0

ESTADO DE LA SITUACION FINANCIERA COMPARATIVO

Del 1° de Enero al 31 de Diciembre de 2024-2023

	Nota	2024	2023
ACTIVO			
Efectivo Y Equivalentes Al Efectivo	(2)	214.554.759	118.144.403
Cuentas Por Cobrar A Eps	(3)	735.337.102	557.783.175
Cuentas Por Cobrar Socios Y Anticipos	(4)	155.554.337	150.043.657
Anticipo De Impuestos	(5)	59.527.000	4.156.000
TOTAL, ACTIVO CORRIENTE		1.164.973.199	830.127.235
ACTIVO NO CORRIENTE			
Propiedad Planta Y Equipo	(6)	449.471.874	454.912.059
TOTAL ACTIVO NO CORRIENTE		449.471.874	454.912.059
TOTAL, ACTIVO		1.614.445.073	1.285.039.294
	Nota		
PASIVO			
Otros Pasivos	(7)	29.615.278	101.040.876
Impuestos Gravámenes Y Tasas	(8)	70.535.000	21.630.328
Beneficios A Empleados	(9)	22.114.648	22.249.474
Otros Pasivos - Anticipos Y Avances Recibidos	(10)	633.620.049	342.499.664
TOTAL, PASIVO CORRIENTE		755.884.975	487.420.342
PATRIMONIO	(11)		
Aportes Sociales		681.680.000	681.680.000
Reservas Obligatorias		12.483.645	7.106.484
Resultados Del Ejercicio		60.941.146	53.771.612
Resultados Acumulados		103.455.307	55.060.856
TOTAL, PATRIMONIO		858.560.098	797.618.952
TOTAL, PASIVO MAS PATRIMONIO		1.614.445.073	1.285.039.294

ARTURO SIERRA CAYCEDO

Representante legal

C.C. 17.153.812

LUZ ANGELA GUERRA DE PEDREROS

Contador Público

T.P. 61723- T



Clinica Urológica
St. MARTIN
de la Sierra


CLINICA UROLÓGICA ST. MARTIN DE LA SIERRA S.A.S
900.205.788-0

ESTADO DE RESULTADO INTEGRAL
Del 1° de Enero al 30 de Diciembre de 2024-2023

	NOTA	2024	2023
Ingresos Por Prestación De Servicios De Salud	(12)	741.967.274	499.106.570
Costo De Venta Por Prestación De Servicio De Salud	(13)	92.117.387	59.225.451
RESULTADO BRUTO		649.849.887	439.881.119
Gastos De Administración	(14)	496.294.526	330.133.256
RESULTADOS OPERACIONAL		153.555.362	109.747.863
Otros Gastos	(15)	17.079.351	28.027.093
Otros Ingresos	(16)	173.136	934.842
UTILIDAD ANTES DE IMPUESTO		136.649.146	82.655.612
IMPUESTO A LAS GANACIAS	(17)	75.708.000	28.884.000
RESULTADO DEL EJERCICIO		60.941.146	53.771.612

ARTURO SIERRA CAYCEDO
Representante legal
C.C. 17.153.812

LUZ ANGELA GUERRA DE PEDREROS
Contador Público
T.P. 61723- T



Clínica Urológica
St. MARTIN
de la Sierra

UNIDAD UROLÓGICA DIAGNÓSTICA S.A.S

NIT 900.205.788-0

ESTADO DE FLUJO DEL EFECTIVO


Del 1º de Enero al 31 de diciembre de:

	2024	2023
FLUJO DE FONDOS DE LAS ACTIVIDADES DE OPERACION		
UTILIDAD NETA	60.941.146	53.771.612
PARTIDAS QUE NO AFECTAN EL EFECTIVO	76.057.364	70.357.791
Depreciación	71.610.179	41.473.791
Provisiones De Cartera	4.447.185	28.884.000
EFFECTIVO GENERADO EN OPERACION	136.998.510	124.129.403
CAMBIO EN ACTIVOS Y PASIVOS	(25.456.433)	255.394.868
Disminución (Aumento) Cuentas Por Cobrar	238.435.607	527.836.432
(Disminución) Aumento Pasivos Beneficios A Empleados	134.826	(18.005.891)
(Disminución) Aumento Cuentas Por Pagar	71.425.598	(5.190.521)
(Disminución) Aumento En Impuestos, Gravámenes Y Tasas	(48.904.672)	(21.471.328)
(Disminución) Aumento Provisiones	4.447.185	37.322.000
(Disminución) Aumento Otros Pasivos	(291.120.385)	(265.095.824)
EFFECTIVO NETO PROVISTO POR LAS ACTIVIDADES DE OPERACION	162.454.943	(131.265.465)
EFFECTIVO NETO PROVISTO POR LAS ACTIVIDADES DE INVERSION	66.169.995	429.623.104
ACTIVIDADES DE FINANCIACION	0	641.680.000
Aumento De Capital	0	641.680.000
EFFECTIVO NETO PROVISTO POR LAS ACTIVIDADES DE FINANCIACION		
AUMENTO EN DINERO EN EFECTIVO Y EQUIVALENTE		
DE DINERO EN EFECTIVO	96.410.356	80.791.431
EN EFECTIVO AL PRINCIPIO DEL AÑO	118.144.403	37.352.972
DINERO EN EFECTIVO Y EQUIVALENTE DE DINERO		
EN EFECTIVO AL FINAL DEL AÑO.	214.554.759	118.144.403


ARTURO SIERRA CAYCEDO


Representante legal

C.C. 17.153.812


LUZ ANGELA GUERRA DE PEDREROS

Contador Público

T.P. 61723- T



Clinica Urológica
St. MARTIN
de la Sierra

UNIDAD UROLÓGICA DIAGNÓSTICA S.A.S
NIT 900.205.788-0
ESTADO DE FLUJO DEL EFECTIVO
Del 1º de Enero al 31 de diciembre de:

	Capital Social	Reserva Legal	Resultado del ejercicio	Resultados Acumulados	Total, Patrimonio
Saldo al 31 de diciembre de 2022	40.000.000	4.451.891	26.545.931	31.169.518	102.167.340
Capital Social	641.680.000				641.680.000
Reserva legal		2.654.593			2.654.593
Resultado del ejercicio 2023			53.771.612		53.771.612
Resultado del ejercicio 2022			(26.545.931)		(26.545.931)
Resultados acumulados				23.891.338	23.891.338
Saldo al 31 de diciembre de 2023	681.680.000	7.106.484	53.771.612	55.060.856	797.618.952
Capital Social					0
Reserva legal		5.377.161			5.377.161
Resultado del ejercicio 2024			60.941.146		60.941.146
Resultado del ejercicio 2023			(53.771.612)		(53.771.612)
Resultados acumulados				48.394.451	48.394.451
Saldo al 31 de diciembre de 2024	681.680.000	12.483.645	60.941.146	103.455.307	858.560.097

ARTURO SIERRA CAYCEDO
Representante legal
C.C. 17.153.812

LUZ ANGELA GUERRA DE PEDREROS
Contador Público
T.P. 61723- T