

LABORATORIO BIOCLINICO AUTOMATIZADO EXAMINAR IPS SAS

NIT. 891.801.696-6

ESTADO DE SITUACIÓN FINANCIERA COMPARATIVO A DICIEMBRE DE:


(Cifras expresadas en pesos colombianos)

	2018	2017
ACTIVO		
ACTIVO CORRIENTE		
EFFECTIVO Y EQUIVALENTES AL EFFECTIVO	128.404.551	39.478.285
CUENTAS COMERCIALES POR COBRAR Y OTRAS CUENTAS POR COBRAR	637.857.716	815.462.657
TOTAL ACTIVO CORRIENTE	766.262.267	854.940.942
ACTIVO FIJO		
PROPIEDAD PLANTA Y EQUIPO	218.870.900	218.870.900
TOTAL ACTIVO FIJO	218.870.900	218.870.900
TOTAL ACTIVO	\$ 985.133.167	\$ 1.073.811.842
PASIVO		
PASIVO CORRIENTE		
OBLIGACIONES FINANCIERAS AL COSTO		21.188.807
CUENTAS POR PAGAR - AL COSTO	43.437.354	83.961.877
COSTOS Y GASTOS POR PAGAR - AL COSTO	15.945.201	58.963.477
IMPUESTOS, GRAVÁMENES Y TASAS	4.002.952	2.872.699
BENEFICIOS A LOS EMPLEADOS	3.877.900	14.172.250
OTROS PASIVOS	9.572.607	
TOTAL PASIVO CORRIENTE	76.836.014	181.159.110
PASIVO NO CORRIENTE		
OBLIGACIONES FINANCIERAS	-	-
TOTAL PASIVO NO CORRIENTE	-	-
TOTAL PASIVO	76.836.014	181.159.110
PATRIMONIO		
CAPITAL SOCIAL	150.000.000	150.000.000
RESERVA LEGAL	162.093.000	162.093.000
UTILIDAD DEL EJERCICIO	15.644.421	162.533.497
RESULTADO DE EJERCICIOS ANTERIORES	501.128.732	338.595.235
TRANSICION AL NUEVO MARCO NORMATIVO	79.431.000	79.431.000
TOTAL PATRIMONIO	908.297.153	892.652.732
TOTAL PASIVO + PATRIMONIO	\$ 985.133.167	\$ 1.073.811.842

VIGILADO Supersalud

[Signature]
DIANA MARIA ROTTENBERG FIGUEROA
REPRESENTANTE LEGAL


[Signature]
JORGE FERNANDO SISA ALVAREZ
CONTADOR PUBLICO
T.P. 150213-T




LABORATORIO BIOCLINICO AUTOMATIZADO EXAMINAR IPS SAS
NIT. 891.801.696-6
ESTADO INTEGRAL DE RESULTADOS DE ENERO 01 A DICIEMBRE 31 DE:
(Cifras expresadas en pesos colombianos)

	2018	2017
INGRESOS		
<u>OPERACIONALES</u>		
INGRESOS DE ACTIVIDADES ORDINARIAS ENTIDADES DEL SGSSS	708.446.768	940.160.336
DEVOLUCIONES Y DESCUENTOS EN VENTAS		
TOTAL INGRESO	708.446.768	940.160.336
COSTOS DEL SISTEMA GENERAL DE SEGURIDAD SOCIAL EN SALUD		
<u>COSTO POR ATENCIÓN EN SALUD</u>		
SERVICIOS DE LABORATORIO	508.111.816	539.622.671
DEVOLUCIONES EN COMPRAS		
TOTAL COSTOS DEL SISTEMA GENERAL DE SEGURIDAD SOCIAL EN SALUD	508.111.816	539.622.671
UTILIDAD BRUTA	200.334.952	400.537.665
GASTOS		
GASTOS DE ADMINISTRACIÓN	143.524.351	224.686.211
GASTOS DE DISTRIBUCION	378.500	825.800
IMPUESTOS	34.921.000	
TOTAL GASTOS	178.823.851	225.512.011
UTILIDAD OPERACIONAL		
<u>OTROS INGRESOS</u>		
RECUPERACIONES	33.537	61.338
DIVERSOS		24.216
TOTAL OTROS INGRESOS	33.537	37.122
<u>OTROS EGRESOS</u>		
FINANCIEROS	5.900.217	12.529.279
GASTOS DIVERSOS		
TOTAL OTROS EGRESOS	5.900.217	12.529.279
UTILIDAD DEL EJERCICIO	\$ 15.644.421	\$ 162.533.497

VIGILADO Supersalud


DIANA MARIA ROTTENBERG FIGUEROA
REPRESENTANTE LEGAL


JORGE HERNANDO SISA ALVAREZ
CONTADOR PUBLICO
T.P. 150213-T